

온라인 모의고사

접속방법 및 응시안내

본 가이드는 2022년 2차 온라인 모의고사 응시생을 대상으로 안내되는 내용이며,

PC 및 크롬을 기준으로 안내 드리나 모바일에서도 동일하게 구현 되오니 동일한 방법으로 이용 하시기 바랍니다.

이용에 참고 부탁드립니다.

목차

1. 내 강의실 접속 방법
2. 온라인 모의고사 바로가기 및 진행
3. 문제지 파일 다운로드
4. 파일 업로드 방법
5. 온라인 모의고사 주의사항
6. 답안지 스캔 (캠스캐너 어플 사용방법) 방법

1. 내 강의실 에서 온라인 모의고사 접속

홈페이지 내 강의실 접속 ▶ 모의고사 내역 ▶ 해당 월을 클릭 하세요.

내강의실

- 강의내역
 - 수강중인 강의
 - 수강 종료 강의
 - 보충 강의
 - 수강확인중 출력
- 결제정보내역
 - 주문/배송내역
 - 장바구니
 - 보관할
 - 포인트
 - 쿠폰
- 고객문의
- 학습상담

수강중인 강의

HOME > 내강의실 > 수강중인 강의

동영상 강의 현장 강의 **모의고사** 보충 강의

모의고사

| | | |
|----------------|---|--------------------------|
| 패키지 | [온라인] 2022년 관세사 2차시험 대비 모의고사반 1~6월 토요일_F1 (6개월) | |
| 모의고사 2차 | [온라인] 2022년 관세사 2차시험 대비 모의고사반 1월 토요일_F1 | 1:1 문의하기 |
| 시험일 | 2022년 01월 08일(토요일) 2022년 01월 15일(토요일) 2022년 01월 22일(토요일) 2022년 01월 29일(토요일) | |
| 시험시간 | 09:30 (09:20까지 입실 완료) | |
| 모의고사 2차 | [온라인] 2022년 관세사 2차시험 대비 모의고사반 2월 토요일_F1 | 1:1 문의하기 |
| 시험일 | 2022년 02월 12일(토요일) 2022년 02월 19일(토요일) 2022년 02월 26일(토요일) 2022년 03월 05일(토요일) | |
| 시험시간 | 09:30 (09:20까지 입실 완료) | |
| 모의고사 2차 | [온라인] 2022년 관세사 2차시험 대비 모의고사반 3월 토요일_F1 | 1:1 문의하기 |
| 시험일 | 2022년 03월 12일(토요일) 2022년 03월 19일(토요일) 2022년 03월 26일(토요일) 2022년 04월 02일(토요일) | |
| 시험시간 | 09:30 (09:20까지 입실 완료) | |

1차과목 전과정 패키지

1차시험 한번에 합격하자 패스클럽

자세히보기

관세사 1:1 수험상담

관세사에 관한 궁금한점을 1:1 상담을 통해 해결해드립니다.

상담신청 바로가기

합격수기집 무료증정

예비관세사 필독서

2020년 관세사 합격수기집

2. 온라인 모의고사 바로가기

▶ “2022년도 2차 온라인 모의고사 응시 바로가기” 버튼을 클릭합니다.

도형 예시 :

도형 안에 내용을 넣을 경우, 상하좌우 중앙정렬을 권장합니다.

내강의실

강의내역

- 수강중인 강의
- 수강 종료 강의
- 보충 강의
- 수강확인증 출력

결제정보내역

- 주문/배송내역

수강중인 강의

HOME > 내강의실 > 수강중인 강의

| | | |
|---------|---|----------------------------------|
| 모의고사 2차 | [온라인] 2022년 관세사 2차시험 대비 모의고사반 1월 토요일_F1 (응시번호 : 221C0033) | 멘토링 리스트 |
| 시험일 | 01월 [1회차] 2022년 01월 08일 [2회차] 2022년 01월 15일 [3회차] 2022년 01월 22일 [4회차] 2022년 01월 29일 | 2022년도 2차 온라인모의고사 응시 바로가기 |

성적표

2022년도 모의고사 통계보기

2-1. 온라인 모의고사 페이지 화면

- ▶ 응시하는 날짜를 확인 후 “응시하기” 버튼을 눌러 응시 페이지로 접속합니다.
- ▶ 09:20~이후 응시하기 접속이 가능합니다.

모의고사 응시

☛ > 내강의실 > 모의고사 응시

나의 모의고사입니다.

FTA관세무역연구원의 모의고사를 온라인/오프라인으로 만나보세요. 합격의 길로 안내합니다.



모의고사 안내

- 모의고사는 시험기간 내에 응시를 하셔야 하며 기간이 지난 후에는 응시할 수 없습니다.
- 선택과목 변경 시에는 응시하기 전 관리버튼을 클릭 후 선택과목을 변경할 수 있습니다.
- 오프라인 모의고사 신청 수강생은 시험날짜를 꼭 확인해주세요.
- 오프라인 모의고사 신청 수강생은 수험표를 꼭 발급받은 후 시험장으로 이동해주세요.

| 모의고사 명 | 시험기간 | 직렬 | 응시하기 | 해설지 | 첨삭 |
|--|--|-------|------|-------|----|
| [온라인] 2022년 관세사2차시험대비 온라인 모의고사 1월 8일 F1 | 2022년 01월 08일 09시 10분 2022년 01월 08일 17시 30분 | 관세사2차 | 응시하기 | 해설지 : | |
| [온라인] 2022년 관세사2차시험대비 온라인 모의고사 1월 15일 F1 | 2022년 01월 15일 09시 10분 2022년 01월 15일 17시 30분 | 관세사2차 | 응시하기 | | |
| [온라인] 2022년 관세사2차시험대비 온라인 모의고사 1월 22일 F1 | 2022년 01월 22일 09시 10분 2022년 01월 22일 17시 30분 | 관세사2차 | 응시하기 | | |
| [온라인] 2022년 관세사2차시험대비 온라인 모의고사 1월 29일 F1 | 2022년 01월 29일 09시 10분 2022년 01월 29일 17시 30분 | 관세사2차 | 응시하기 | | |
| [온라인] 2022년 관세사2차시험대비 온라인 모의고사 2월 12일 F1 | 2022년 02월 12일 09시 10분 2022년 02월 12일 09시 30분 | 관세사2차 | 응시하기 | | |
| [온라인] 2022년 관세사2차시험대비 온라인 모의고사 2월 19일 F1 | 2022년 02월 19일 09시 10분 2022년 02월 19일 17시 30분 | 관세사1차 | 응시하기 | | |
| [온라인] 2022년 관세사2차시험대비 온라인 모의고사 2월 26일 F1 | 2022년 02월 26일 09시 10분 2022년 02월 26일 17시 30분 | 관세사2차 | 응시하기 | | |

3. 문제지 파일 다운로드 및 응시

모의고사 응시

ftapa.ibuilder.co.kr 내용:

시험 시작시간 5분전부터 열람 가능하며, 시험시간이 경과하면 열람이 불가능합니다.

☞ > 내강의실 > 모의고사 응시

확인

나의 모의고사입니다.

FTA관세무역연구원의 모의고사를 온라인/오프라인으로 만나보세요. 합격의 길로 안내합니다.

▶

모의고사 안내

- 모의고사는 시험기간 내에 응시를 하셔야 하며 기간이 지난 후에는 응시할 수 없습니다.
- 선택과목 변경 시에는 응시하기 전 관리버튼을 클릭 후 선택과목을 변경할 수 있습니다.
- 오프라인 모의고사 신청 수강생은 시험날짜를 꼭 확인해주세요.
- 오프라인 모의고사 신청 수강생은 수험표를 꼭 발급받은 후 시험장으로 이동해주세요.

| 교시 / 과목명 / 시험시간 | 문제지 | 답안 업로드 | 답안 업로드 타이머 |
|---|--|--|---------------------------------------|
| 2022년 01월 08일 온라인 1교시 관세법F1 : 관세법 09:10 ~ 10:10 | <div style="border: 2px solid red; border-radius: 50%; width: 40px; height: 40px; display: flex; align-items: center; justify-content: center; margin: 0 auto;">1</div> <input style="margin-left: 10px;" type="button" value="보기"/> | <div style="border: 2px solid red; border-radius: 50%; width: 40px; height: 40px; display: flex; align-items: center; justify-content: center; margin: 0 auto;">2</div> <input style="margin-left: 10px;" type="button" value="답안 업로드"/> | <input type="button" value="타이머 실행"/> |
| 2022년 01월 08일 온라인 2교시 관세율표F1 : 관세율표 11:20 ~ 12:40 | <input type="button" value="보기"/> | <input type="button" value="답안 업로드"/> | <input type="button" value="타이머 실행"/> |
| 2022년 01월 08일 온라인 3교시 관세평가F1 : 관세평가 14:00 ~ 15:20 | | <input type="button" value="답안 업로드"/> | <input type="button" value="타이머 실행"/> |
| 2022년 01월 08일 온라인 4교시 무역실무F1 : 무역실무 15:50 ~ 17:10 | <input type="button" value="보기"/> | <input type="button" value="답안 업로드"/> | <input type="button" value="타이머 실행"/> |

1. 각 교시 별로 응시할 시험 시간 및 과목을 확인 해야 합니다.
2. 매 교시 시험시간 5분전부터 시험지 확인 및 다운로드를 받을 수 있습니다.
3. ①번의 “보기”를 클릭하면 시험 문제지 출력 및 다운로드 가능
4. ②번의 “답안업로드” 버튼을 눌러 작성답안을 업로드 합니다.
5. 실제 작성한 답안을 촬영하여 PDF파일 혹은 이미지 파일로 압축하여 zip 파일 형태로 업로드 가능.

※ 업로드를 하지 않는 경우 제출하지 않은 것으로 간주되어 채점 및 첨삭이 진행되지 않습니다.

4. 작성답안 업로드

시험 과목명 : 2022년 01월 08일 온라인 1교시 관세법F1
시험 시간 : 18시 00분 ~ 10시 50분

↑ > 내강의실 > 모의고사 응시

[답안 업로드 남은시간]
24066분03초

(1) 답안 제출시 [찾아보기] 버튼으로 답안 파일 선택
(2) 답안파일 선택 후 우측에 나타나는 [저장] 버튼 클릭
(3) 최종 하단 빨간색 [답안제출하기] 버튼을 클릭하여 답안 제출을 완료하시 바랍니다.

은 안내합니다.
이 지난 후에는 응시할 수 없습니다.
후 선택과목을 변경할 수 있습니다.
인해주세요.
받은 후 시험장으로 이동해주세요.

| 교시 / 과목명 / 시험시간 | 문제지 | 답안 업로드 | 답안 업로드 타이머 |
|---|-----------------------------------|---------------------------------------|---------------------------------------|
| 2022년 01월 08일 온라인 1교시 관세법F1 : 관세법 18:00 ~ 10:50 | <input type="button" value="보기"/> | <input type="button" value="답안 업로드"/> | <input type="button" value="타이머 실행"/> |

1. 답안 제출시 **[찾아보기]** 버튼으로 답안 파일 선택
2. 답안파일 선택 후 우측에 나타나는 **[저장]** 버튼 클릭
3. 최종 하단 **★빨간색 [답안제출하기]** 버튼을 클릭하여 답안을 제출해야 최종 제출이 완료 됩니다.

5. 답안지 업로드 시 주의사항(2)

- 문제지는 각 교시 시작 전 5분전에 열람 및 다운, 출력이 가능하며 각 교시 종료 후에는 열람이 불가능합니다.
 - [★중요] 파일명을 반드시 “수험번호 + 이름 + 과목”으로 작성해주셔야 합니다.
 - 수기답안지 업로드는 각 교시 종료 후 20분 이내에 해주셔야 합니다. (20분 후 업로드 불가)
 - 첨삭 답안지 및 해설지는 내 강의실 - 온라인 모의고사 바로가기에서 확인 가능합니다. (다운로드 가능)
 - 답안지 업로드시 캠스캐너 등 PDF 변환 앱을 이용하여 PDF 양식으로 업로드 해주세요.(캠스캐너 이용)
- ※ 다음페이지에 “캠스캐너” 어플 이용 안내 필독해 주시기 바랍니다.

6. 사전 테스트

- 1월 5일(수) 09:20~ 모의고사 응시 당일 원활한 접속을 위해 사전테스트를 진행합니다.
- 각 교시 별 타임테이블을 기준으로 모의고사 페이지 접속 연습을 해주시면 됩니다.

■ 위치: 내 강의실 > 2차 온라인모의고사 응시 바로가기 에서 화면 가장 하단에

“2022년 온라인모의고사 ★테스트용★” 에 접속하여 연습을 해주세요!!!

[온라인]

2022년 온라인모의고사 ★테스트용★

2022년 01월 04일 09시 10분
2022년 01월 04일 17시 30분

관세사2차

응시하기

- 본 테스트는 실제 시험이 아닙니다! 연습 개념으로 이해해 주시기 바랍니다.

캠스캐너 어플 사용 방법

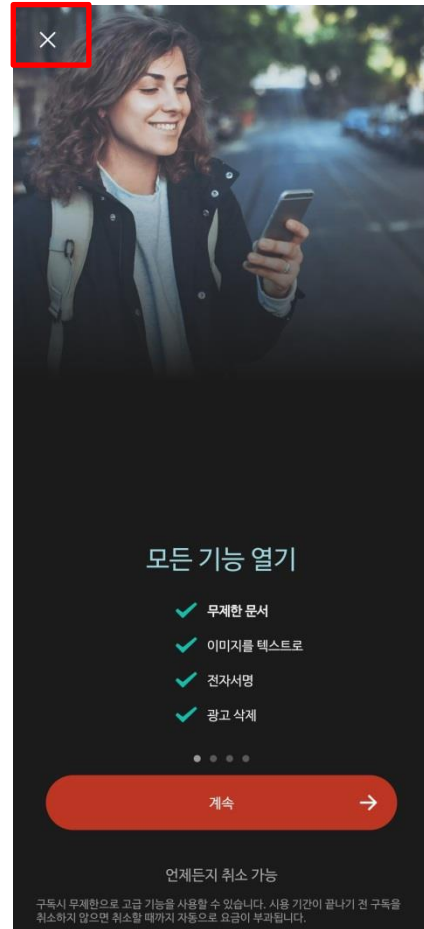


모바일 기종에 따라 플레이스토어 혹은 앱 스토어에서

“캠스캐너” 검색 후 선택하여 설치 합니다. 빨간색 박스 안에 표시된

캠스캐너 어플을 다운로드 합니다.

캠스캐너 어플 사용 방법

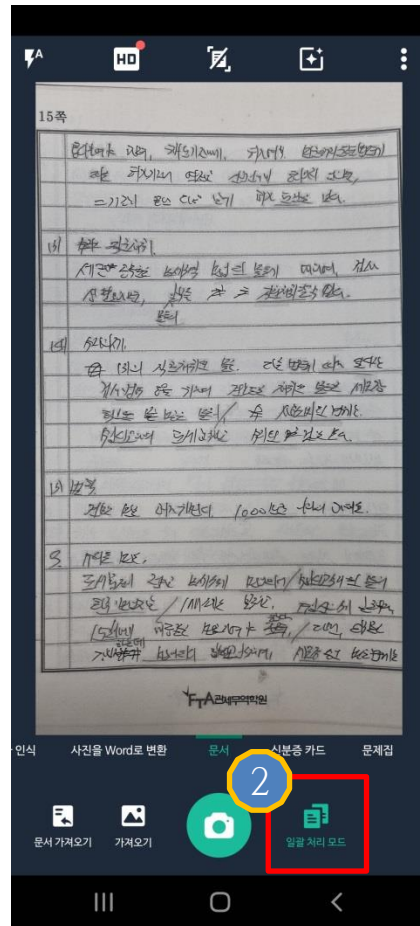
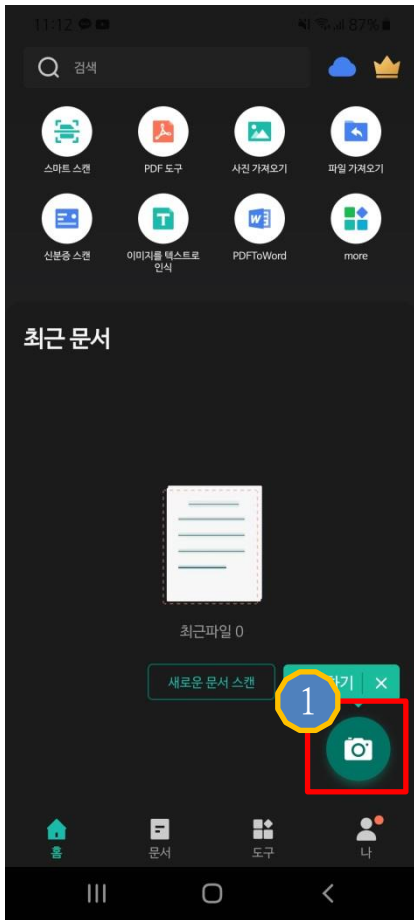


1. 왼쪽 이미지의 메인화면이 뜨고 광고페이지 뜸

2. 오른쪽 광고가 나오면 화면 왼쪽 위 빨간 박스의 X를 눌러 광고 닫기

별도의 회원가입 없이 바로 사용 가능.

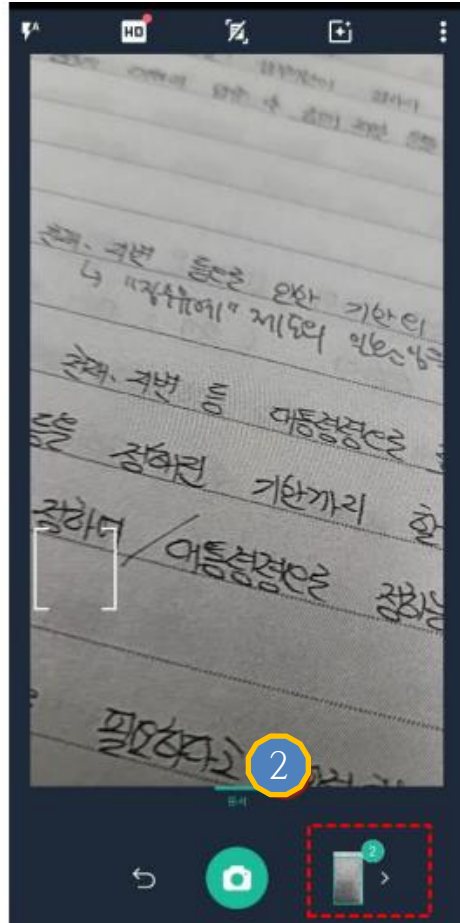
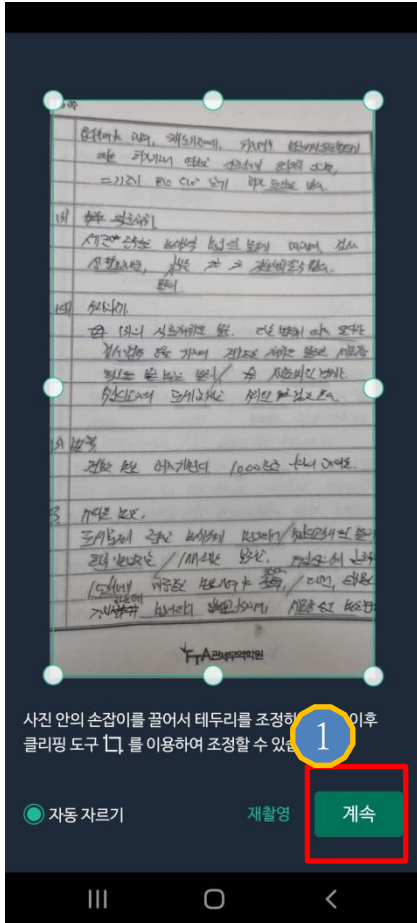
캠스캐너 어플 사용 방법



1. 빨간 상자 안에 카메라 모양을 눌러 스캔을 시작합니다. 사진과 같이 스캔하고자 하는 답안 페이지에 맞춰 전면이 정확히 보이게 스캔을 합니다.

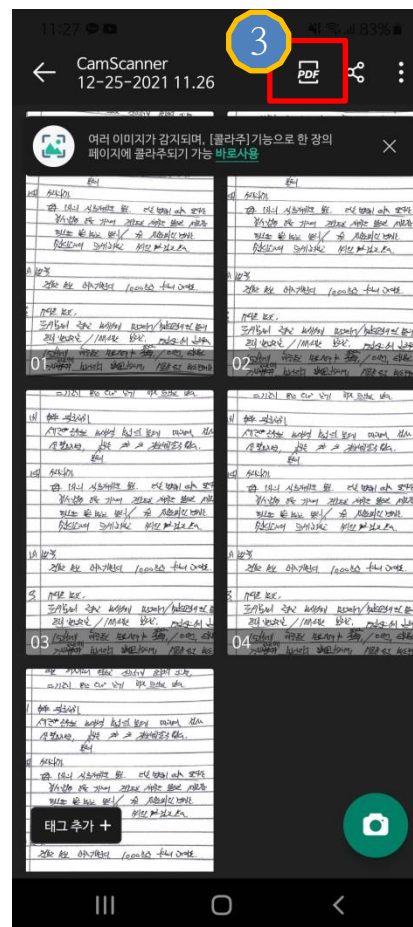
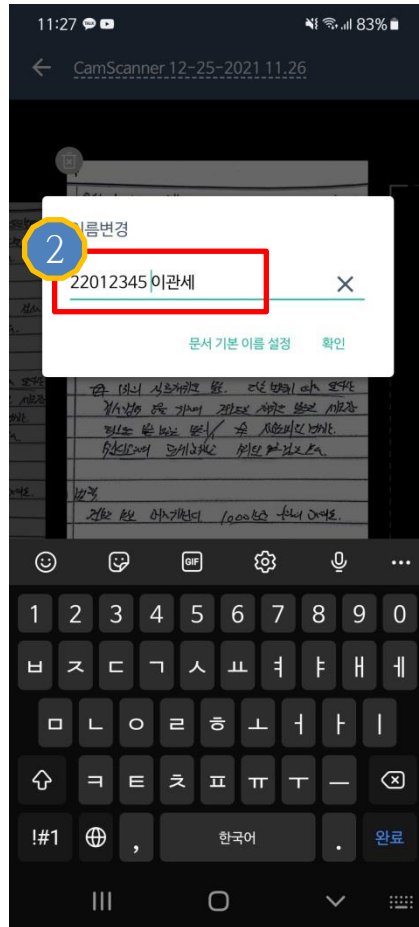
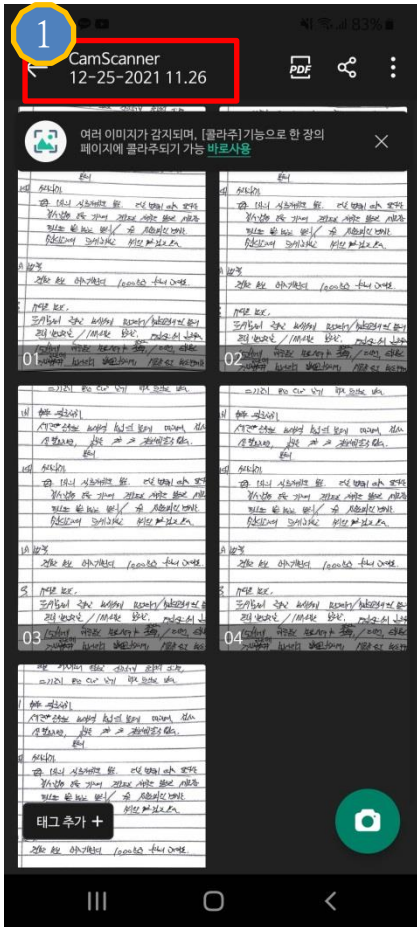
2. 여러 페이지를 스캔할 경우 2번의 “일괄처리모드”를 선택하여 스캔을 진행합니다.

캠스캐너 어플 사용 방법



1. 현재 페이지 스캔 후 다음 페이지를 연속해서 스캔하고자 하는 경우 1번의 “계속” 버튼을 눌러서 연속 촬영 할 수 있습니다.
2. 스캔을 종료하고자 하는 경우 2번 표시의 빨간 박스 부분을 클릭 합니다. (사진 위에 초록색으로 표기된 숫자는 현재 스캔을 위해 촬영한 페이지를 숫자로 표시해 줌)

캠스캐너 어플 사용 방법

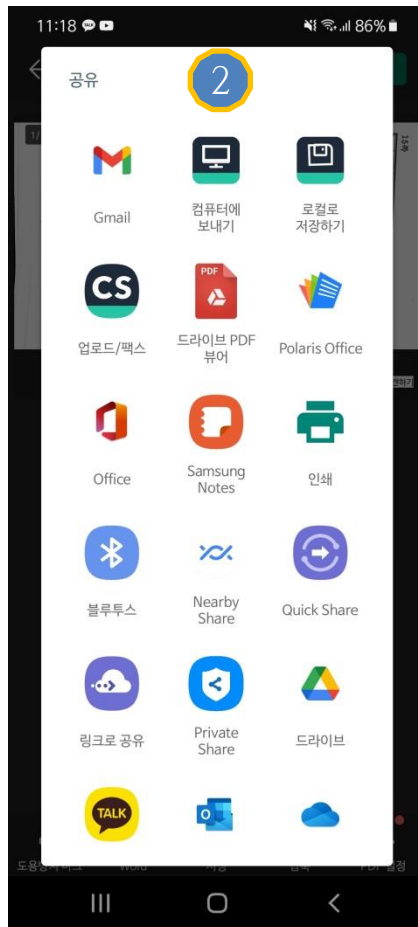
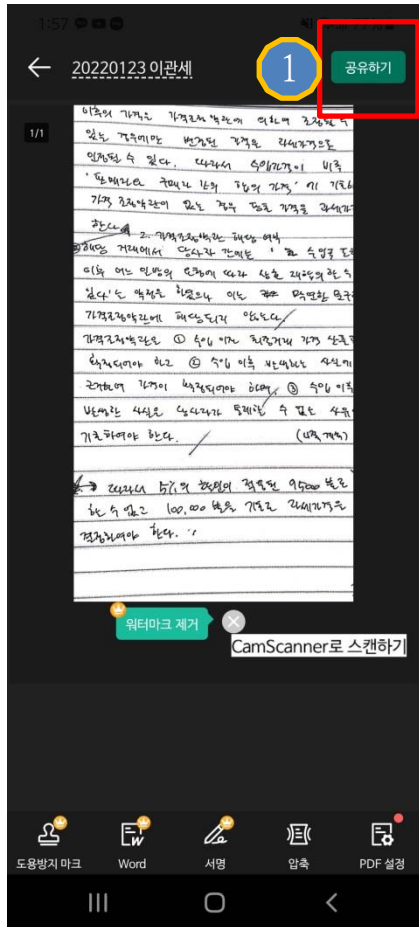


1. 1번 부분을 터치하면 2번의 이미지 처럼 이름 수정이 가능합니다.

※ 수험번호+이름 으로 수정필수.

2. 3번 부분을 클릭 하여 PDF파일로 저장을 합니다.

캠스캐너 어플 사용 방법



1. 스캔 및 파일이름을 수정하고 해당 파일을 2번의 “공유” 버튼을 눌러 저장 단계로 넘어갑니다.

2. 2번과 같이 원하는 저장위치를 설정합니다.

[자율선택]

- * Gmail: 이메일로 보내어 파일 확인
- * 컴퓨터에 보내기: 연결된 컴퓨터에 저장
- * 로컬로 저장하기: 모바일 저장
- * CS: 캠스캐너에 저장

감사합니다.